

BONITETNO IZVJEŠĆE

BISNODE FAST REPORT

ZA SUBJEKT:

MIARA j.d.o.o.

PROFIL

OPĆI PODACI

Poduzeće: MIARA j. d. o. o.

OIB: 56098255141

Djelatnost: 41.20 Gradnja stambenih i nestambenih zgrada

Godina osnivanja: 2017

Vlasništvo: privatno vlasništvo

Kapital: 100% domaći kapital

Veličina: 1 - mikro

KONTAKT PODACI

Adresa: Bok 16 a, Rijeka

ODGOVORNE OSOBE

Miroslav Mašić, član uprave

Antonela Jolić Zubčić, privremena stečajna upraviteljica

ŽIRORAČUNI

HR1325030071130000409

KVALITETA POSLOVANJA

MIARA j.d.o.o. / 7. siječanj 2020.

Bonitetna ocjena

A1

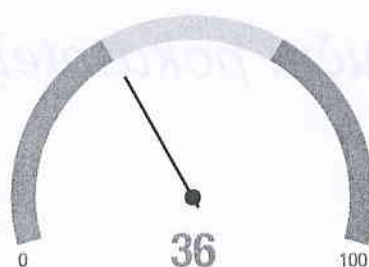
NAZIV	VRIJEDNOST	SKALA	TUMAČENJE
Udio duga u financiranju	29,41		Iznadprosječno
Platežna sposobnost	0,64		Slabo
Pokrivenost rashoda EBITDA-om	0,29		Odlično
Kreditna izloženost iz operativnog poslovanja	0,16		Prosječno
Stopa povrata na imovinu	80,66		Odlično
Produktivnost ukupne imovine	3,56		Odlično

Poslovanje




NAZIV	VRIJEDNOST	SKALA	TUMAČENJE
Bonitetna ocjena	A		Odlično
Prihod po zaposleniku	297.382 kn		Prosječno
Neto profitna marža	19,61 %		Odlično
Tekuća likvidnost	1,28 %		Iznadprosječno
Novčani omjer	0,09		Ispodprosječno
Stupanj zaduženosti	0,29		Odlično
Dani vezivanja potraživanja	58 dana		Iznadprosječno
Dani vezivanja obveza	27 dana		Odlično

Trend



NAZIV	VRIJEDNOST	SKALA	TUMAČENJE
Ukupni prihodi	+1486,4 %		Odlično
Neto dobit	+10671,6 %		Iznadprosječno
Broj zaposlenih	+66,7 %		Odlično
Imovina	+403,4 %		Odlično
Neto profitna marža	+767 %		Iznadprosječno
Tekuća likvidnost	+75,3 %		Odlično
Novčani omjer	+350 %		Odlično
Stupanj zaduženosti	-71,6 %		Odlično
Dani vezivanja potraživanja			Ispodprosječno
Dani vezivanja obveza	-50 %		Odlično

Stabilnost




Blokada	Da
Predstečaj	Ne
Stečaj	Ne
Likvidacija	Ne
Porezni dug	Ne
Neisplata plaća	Ne

KVALITETA POSLOVANJA


MIARA j.d.o.o. / 7. siječanj 2020.

Ključni pokazatelji

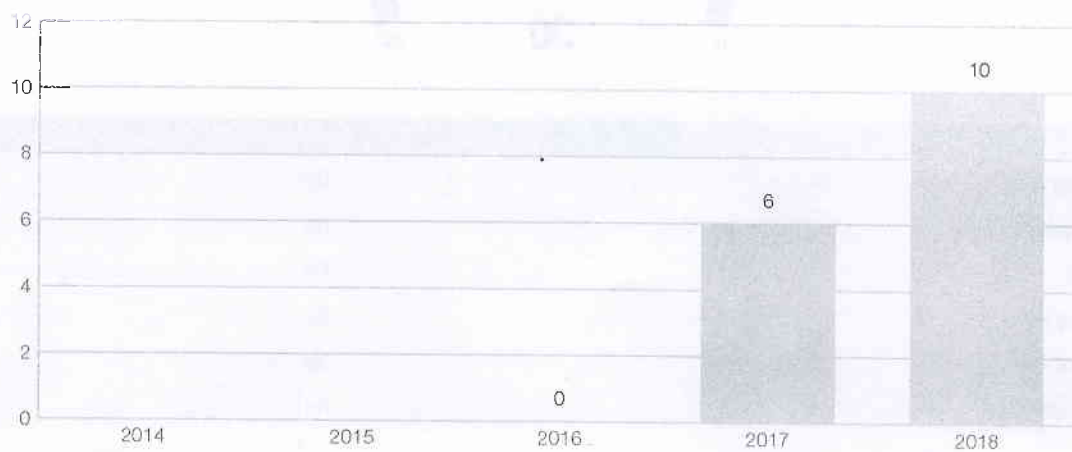
Prihodi (tis. kn)



Bruto dobit (tis. kn)




Broj zaposlenih




Usporedba sa sektorom i RH


Tekuća likvidnost




Stupanj zaduženosti




Naplata potraživanja




Plaćanje obveza



Neto profitna marža



Operativna marža



BILANCA RDG

MIARA j.d.o.o. / 7. siječanj 2020.

Bilanca

	2016	2017	2018
A) POTRAŽIVANJA ZA UPISANI A NEUPLAĆENI KAPITAL (u kn)	0	0	0
B) DUGOTRAJNA IMOVINA (u kn)	0	71.500	870.000
I. NEMATERIJALNA IMOVINA (u kn)	0	0	0
1. Izdaci za razvoj (u kn)	0	0	0
2. Koncesije, patenti, licencije, robne i uslužne marke, softver i ostala pr (u kn)	0	0	0
3. Goodwill (u kn)	0	0	0
4. Predumovi za nabavu nematerijalne imovine (u kn)	0	0	0
5. Nematerijalna imovina u pripremi (u kn)	0	0	0
6. Ostala nematerijalna imovina (u kn)	0	0	0
II. MATERIJALNA IMOVINA (u kn)	0	71.500	870.000
1. Zemljište (u kn)	0	0	0
2. Građevinski objekti (u kn)	0	0	0
3. Postrojenja i oprema (u kn)	0	0	853.800
4. Alati, pogonski inventar i transportna imovina (u kn)	0	71.500	16.200
5. Biološka imovina (u kn)	0	0	0
6. Predumovi za materijalnu imovinu (u kn)	0	0	0
7. Materijalna imovina u pripremi (u kn)	0	0	0
8. Ostala materijalna imovina (u kn)	0	0	0
9. Ulaganje u nekretnine (u kn)	0	0	0
III. DUGOTRAJNA FINANCIJSKA IMOVINA (u kn)	0	0	0
* Udjeli (dionice) kod povezanih poduzetnika (u kn)	0	0	0
1. Ulaganja u udjele (dionice) poduzetnika unutar grupe (u kn)	0	0	0
2. Ulaganja u ostale vrijednosne papire poduzetnika unutar grupe (u kn)	0	0	0
3. Dani zajmovi, depoziti i slično poduzetnicima unutar grupe (u kn)	0	0	0
* Sudjelujući interesi (udjeli) (u kn)	0	0	0
4. Ulaganja u udjele (dionice) društava povezanih sudjelujućim interesom (u kn)	0	0	0
5. Ulaganja u ostale vrijednosne papire društava povezanih sudjelujućim int (u kn)	0	0	0
6. Dani zajmovi, depoziti i slično društvima povezanim sudjelujućim interes (u kn)	0	0	0
7. Ulaganja u vrijednosne papire (u kn)	0	0	0
8. Dani zajmovi, depoziti i slično (u kn)	0	0	0
9. Ostala ulaganja koja se obračunavaju metodom udjela (u kn)	0	0	0

10. Ostala dugotrajna financijska imovina (u kn)	0	0	0
IV. POTRAŽIVANJA (u kn)	0	0	0
* Potraživanja od povezanih poduzetnika (u kn)	0	0	0
1. Potraživanja od poduzetnika unutar grupe (u kn)	0	0	0
2. Potraživanja od društava povezanih sudjelujućim interesom (u kn)	0	0	0
3. Potraživanja od kupaca (u kn)	0	0	0
4. Ostala potraživanja (u kn)	0	0	0
V. ODGOĐENA POREZNA IMOVINA (u kn)	0	0	0
C) KRATKOTRAJNA IMOVINA (u kn)	0	205.200	522.700
I. ZALIHE (u kn)	0	194.800	0
1. Sirovine i materijal (u kn)	0	194.800	0
2. Proizvodnja u tijeku (u kn)	0	0	0
3. Gotovi proizvodi (u kn)	0	0	0
4. Trgovačka roba (u kn)	0	0	0
5. Predumovi za zalihe (u kn)	0	0	0
6. Dugotrajna imovina namijenjena prodaji (u kn)	0	0	0
7. Biološka imovina (u kn)	0	0	0
II. POTRAŽIVANJA (u kn)	0	5.900	484.100
1. Potraživanja od poduzetnika unutar grupe (u kn)	0	0	0
2. Potraživanja od društava povezanih sudjelujućim interesom (u kn)	0	0	0
3. Potraživanja od kupaca (u kn)	0	0	469.300
4. Potraživanja od zaposlenika i članova poduzetnika (u kn)	0	0	0
5. Potraživanja od države i drugih institucija (u kn)	0	0	0
6. Ostala potraživanja (u kn)	0	5.900	14.800
III. KRATKOTRAJNA FINANCIJSKA IMOVINA (u kn)	0	0	0
* Udjeli (dionice) kod povezanih poduzetnika (u kn)	0	0	0
1. Ulaganja u udjele (dionice) poduzetnika unutar grupe (u kn)	0	0	0
2. Ulaganja u ostale vrijednosne papire poduzetnika unutar grupe (u kn)	0	0	0
3. Dani zajmovi, depoziti i slično poduzetnicima unutar grupe (u kn)	0	0	0
* Sudjelujući interesi (udjeli) (u kn)	0	0	0
4. Ulaganja u udjele (dionice) društava povezanih sudjelujućim interesom (u kn)	0	0	0
5. Ulaganja u ostale vrijednosne papire društava povezanih sudjelujućim int (u kn)	0	0	0
6. Dani zajmovi, depoziti i slično društvima povezanim sudjelujućim interes (u kn)	0	0	0
7. Ulaganja u vrijednosne papire (u kn)	0	0	0
8. Dani zajmovi, depoziti i slično (u kn)	0	0	0
9. Ostala financijska imovina (u kn)	0	0	0
IV. NOVAC U BANC I BLAGAJNI (u kn)	0	4.500	38.600
D) PLAĆENI TROŠKOVI BUDUĆEG RAZDOBLJA I OBRAČUNATI PRIHODI (u kn)	0	0	0
E) UKUPNO AKTIVA (u kn)	0	276.700	1.392.800

F) IZVANBILANČNI ZAPISI (u kn)	0	0	0
A) KAPITAL I REZERVE (u kn)	0	-5.500	577.600
I. TEMELJNI (UPISANI) KAPITAL (u kn)	0	0	0
II. KAPITALNE REZERVE (u kn)	0	0	0
III. REZERVE IZ DOBITI (u kn)	0	0	0
1. Zakonske rezerve (u kn)	0	0	0
2. Rezerve za vlastite dionice (u kn)	0	0	0
3. Vlastite dionice i udjeli (odbitna stavka) (u kn)	0	0	0
4. Statutarne rezerve (u kn)	0	0	0
5. Ostale rezerve (u kn)	0	0	0
IV. REVALORIZACIJSKE REZERVE (u kn)	0	0	0
V. REZERVE FER VRIJEDNOSTI (u kn)	0	0	0
1. Fer vrijednost financijske imovine raspoložive za prodaju (u kn)	0	0	0
2. Učinkoviti dio zaštite novčanih tokova (u kn)	0	0	0
3. Učinkoviti dio zaštite neto ulaganja u inozemstvu (u kn)	0	0	0
VI. ZADRŽANA DOBIT ILI PRENESENI GUBITAK (u kn)	0	0	-5.500
1. Zadržana dobit (u kn)	0	0	0
2. Preneseni gubitak (u kn)	0	0	5.500
VII. DOBIT ILI GUBITAK POSLOVNE GODINE (u kn)	0	-5.500	583.100
1. Dobit poslovne godine (u kn)	0	0	583.100
2. Gubitak poslovne godine (u kn)	0	5.500	0
VIII. MANJINSKI (NEKONTROLIRAJUĆI) INTERES (u kn)	0	0	0
B) REZERVIRANJA (u kn)	0	0	0
1. Rezerviranja za mirovine, otpremnine i slične obveze (u kn)	0	0	0
2. Rezerviranja za porezne obveze (u kn)	0	0	0
3. Rezerviranja za započete sudske sporove (u kn)	0	0	0
4. Rezerviranja za troškove obnavljanja prirodnih bogatstava (u kn)	0	0	0
5. Rezerviranja za troškove u jamstvenim rokovima (u kn)	0	0	0
6. Druga rezerviranja (u kn)	0	0	0
C) DUGOROČNE OBVEZE (u kn)	0	0	0
* Obveze prema povezanim poduzetnicima (u kn)	0	0	0
1. Obveze prema poduzetnicima unutar grupe (u kn)	0	0	0
2. Obveze za zajmove, depozite i slično poduzetnika unutar grupe (u kn)	0	0	0
* Obveze prema poduzetnicima u kojima postoje sudjelujući interesi (u kn)	0	0	0
3. Obveze prema društvima povezanim sudjelujućim interesom (u kn)	0	0	0
4. Obveze za zajmove, depozite i slično društava povezanih sudjelujućim int (u kn)	0	0	0
5. Obveze za zajmove, depozite i slično (u kn)	0	0	0
6. Obveze prema bankama i drugim financijskim institucijama (u kn)	0	0	0
7. Obveze za predujmove (u kn)	0	0	0
8. Obveze prema dobavljačima (u kn)	0	0	0

9. Obveze po vrijednosnim papirima (u kn)	0	0	0
10. Ostale dugoročne obveze (u kn)	0	0	0
11. Odgođena porezna obveza (u kn)	0	0	0
D) KRATKOROČNE OBVEZE (u kn)	0	282.200	409.600
* Obveze prema povezanim poduzetnicima (u kn)	0	0	0
1. Obveze prema poduzetnicima unutar grupe (u kn)	0	0	0
2. Obveze za zajmove, depozite i slično poduzetnika unutar grupe (u kn)	0	0	0
* Obveze prema poduzetnicima u kojima postoje sudjelujući interesi (u kn)	0	169.700	0
3. Obveze prema društvima povezanim sudjelujućim interesom (u kn)	0	0	0
4. Obveze za zajmove, depozite i slično društava povezanih sudjelujućim int (u kn)	0	169.700	0
5. Obveze za zajmove, depozite i slično (u kn)	0	0	0
6. Obveze prema bankama i drugim financijskim institucijama (u kn)	0	0	0
7. Obveze za predujmove (u kn)	0	0	0
8. Obveze prema dobavljačima (u kn)	0	34.100	103.400
9. Obveze po vrijednosnim papirima (u kn)	0	0	0
10. Obveze prema zaposlenicima (u kn)	0	28.400	104.700
11. Obveze za poreze, doprinose i slična davanja (u kn)	0	9.200	20.200
12. Obveze s osnove udjela u rezultatu (u kn)	0	0	80.700
13. Obveze po osnovi dugotrajne imovine namijenjene prodaji (u kn)	0	0	0
14. Ostale kratkoročne obveze (u kn)	0	40.800	100.500
E) ODGOĐENO PLAĆANJE TROŠKOVA I PRIHOD BUDUĆEGA RAZDOBLJA (u kn)	0	0	405.600
F) UKUPNO – PASIVA (u kn)	0	276.700	1.392.800
G) IZVANBILANČNI ZAPISI (u kn)	0	0	0

Račun dobiti i gubitka

	2016	2017	2018
I. POSLOVNI PRIHODI (u kn)	0	187.500	2.973.500
* Prihodi od prodaje (u kn)	0	187.500	2.973.500
1. Prihodi od prodaje s poduzetnicima unutar grupe (u kn)	0	0	0
2. Prihodi od prodaje (izvan grupe) (u kn)	0	187.500	2.973.500
* Ostali poslovni prihodi (u kn)	0	0	0
3. Prihodi na temelju upotrebe vlastitih proizvoda, robe i usluga (u kn)	0	0	0
4. Ostali poslovni prihodi s poduzetnicima unutar grupe (u kn)	0	0	0
5. Ostali poslovni prihodi (izvan grupe) (u kn)	0	0	0
II. POSLOVNI RASHODI (u kn)	0	193.000	2.300.200
1. Promjene vrijednosti zaliha proizvodnje u tijeku i gotovih proizvoda (u kn)	0	0	0
2. Materijalni troškovi (u kn)	0	47.300	1.010.700

a) Troškovi sirovina i materijala (u kn)	0	39.300	883.500
b) Troškovi prodane robe (u kn)	0	0	0
c) Ostali vanjski troškovi (u kn)	0	8.000	127.200
3. Troškovi osoblja (u kn)	0	97.400	452.700
a) Neto plaće i nadnice (u kn)	0	67.100	310.400
b) Troškovi poreza i doprinosa iz plaća (u kn)	0	21.000	90.800
c) Doprinosi na plaće (u kn)	0	9.300	51.600
4. Amortizacija (u kn)	0	0	10.400
5. Ostali troškovi (u kn)	0	48.300	375.800
6. Vrijednosna usklađenja (u kn)	0	0	44.900
a) dugotrajne imovine osim financijske imovine (u kn)	0	0	44.900
b) kratkotrajne imovine osim financijske imovine (u kn)	0	0	0
7. Rezerviranja (u kn)	0	0	405.600
a) Rezerviranja za mirovine, otpremnine i slične obveze (u kn)	0	0	405.600
b) Rezerviranja za porezne obveze (u kn)	0	0	0
c) Rezerviranja za započete sudske sporove (u kn)	0	0	0
d) Rezerviranja za troškove obnavljanja prirodnih bogatstava (u kn)	0	0	0
e) Rezerviranja za troškove u jamstvenim rokovima (u kn)	0	0	0
f) Druga rezerviranja (u kn)	0	0	0
8. Ostali poslovni rashodi (u kn)	0	0	0
III. FINANCIJSKI PRIHODI (u kn)	0	0	300
* Kamate, tečajne razlike, dividende i slični prihodi iz odnosa s povezanim (u kn)	0	0	0
1. Prihodi od ulaganja u udjele (dionice) poduzetnika unutar grupe (u kn)	0	0	0
2. Prihodi od ulaganja u udjele (dionice) društava povezanih sudjelujućim i (u kn)	0	0	0
3. Prihodi od ostalih dugotrajnih financijskih ulaganja i zajmova poduzetni (u kn)	0	0	0
4. Ostali prihodi s osnove kamata iz odnosa s poduzetnicima unutar grupe (u kn)	0	0	0
5. Tečajne razlike i ostali financijski prihodi iz odnosa s poduzetnicima u (u kn)	0	0	0
* Kamate, tečajne razlike, dividende, slični prihodi iz odnosa s nepovezani (u kn)	0	0	300
6. Prihodi od ostalih dugotrajnih financijskih ulaganja i zajmova (u kn)	0	0	0
7. Ostali prihodi s osnove kamata (u kn)	0	0	0
8. Tečajne razlike i ostali financijski prihodi (u kn)	0	0	300
9. Nerealizirani dobici (prihodi) od financijske imovine (u kn)	0	0	0
10. Ostali financijski prihodi (u kn)	0	0	0
IV. FINANCIJSKI RASHODI (u kn)	0	0	9.800
* Kamate, tečajne razlike i drugi rashodi s povezanim poduzetnicima (u kn)	0	0	0
1. Rashodi s osnove kamata i slični rashodi s poduzetnicima unutar grupe (u kn)	0	0	0
2. Tečajne razlike i drugi rashodi s poduzetnicima unutar grupe (u kn)	0	0	0
* Kamate, tečajne razlike i drugi rashodi iz odnosa s nepovezanim poduzetnic (u kn)	0	0	9.800
3. Rashodi s osnove kamata i slični rashodi (u kn)	0	0	0
4. Tečajne razlike i drugi rashodi (u kn)	0	0	9.800
5. Nerealizirani gubici (rashodi) od financijske imovine (u kn)	0	0	0
12 * Ostali financijski rashodi (u kn)	0	0	0

a) Troškovi sirovina i materijala (u kn)	0	39.300	883.500
b) Troškovi prodane robe (u kn)	0	0	0
c) Ostali vanjski troškovi (u kn)	0	8.000	127.200
3. Troškovi osoblja (u kn)	0	97.400	452.700
a) Neto plaće i nadnice (u kn)	0	67.100	310.400
b) Troškovi poreza i doprinosa iz plaća (u kn)	0	21.000	90.800
c) Doprinosi na plaće (u kn)	0	9.300	51.600
4. Amortizacija (u kn)	0	0	10.400
5. Ostali troškovi (u kn)	0	48.300	375.800
6. Vrijednosna usklađenja (u kn)	0	0	44.900
a) dugotrajne imovine osim financijske imovine (u kn)	0	0	44.900
b) kratkotrajne imovine osim financijske imovine (u kn)	0	0	0
7. Rezerviranja (u kn)	0	0	405.600
a) Rezerviranja za mirovine, otpremnine i slične obveze (u kn)	0	0	405.600
b) Rezerviranja za porezne obveze (u kn)	0	0	0
c) Rezerviranja za započete sudske sporove (u kn)	0	0	0
d) Rezerviranja za troškove obnavljanja prirodnih bogatstava (u kn)	0	0	0
e) Rezerviranja za troškove u jamstvenim rokovima (u kn)	0	0	0
f) Druga rezerviranja (u kn)	0	0	0
8. Ostali poslovni rashodi (u kn)	0	0	0
III. FINANCIJSKI PRIHODI (u kn)	0	0	300
* Kamate, tečajne razlike, dividende i slični prihodi iz odnosa s povezanim (u kn)	0	0	0
1. Prihodi od ulaganja u udjele (dionice) poduzetnika unutar grupe (u kn)	0	0	0
2. Prihodi od ulaganja u udjele (dionice) društava povezanih sudjelujućim i (u kn)	0	0	0
3. Prihodi od ostalih dugotrajnih financijskih ulaganja i zajmova poduzetni (u kn)	0	0	0
4. Ostali prihodi s osnove kamata iz odnosa s poduzetnicima unutar grupe (u kn)	0	0	0
5. Tečajne razlike i ostali financijski prihodi iz odnosa s poduzetnicima u (u kn)	0	0	0
* Kamate, tečajne razlike, dividende, slični prihodi iz odnosa s nepovezani (u kn)	0	0	300
6. Prihodi od ostalih dugotrajnih financijskih ulaganja i zajmova (u kn)	0	0	0
7. Ostali prihodi s osnove kamata (u kn)	0	0	0
8. Tečajne razlike i ostali financijski prihodi (u kn)	0	0	300
9. Nerealizirani dobiti (prihodi) od financijske imovine (u kn)	0	0	0
10. Ostali financijski prihodi (u kn)	0	0	0
IV. FINANCIJSKI RASHODI (u kn)	0	0	9.800
* Kamate, tečajne razlike i drugi rashodi s povezanim poduzetnicima (u kn)	0	0	0
1. Rashodi s osnove kamata i slični rashodi s poduzetnicima unutar grupe (u kn)	0	0	0
2. Tečajne razlike i drugi rashodi s poduzetnicima unutar grupe (u kn)	0	0	0
* Kamate, tečajne razlike i drugi rashodi iz odnosa s nepovezanim poduzetnic (u kn)	0	0	9.800
3. Rashodi s osnove kamata i slični rashodi (u kn)	0	0	0
4. Tečajne razlike i drugi rashodi (u kn)	0	0	9.800
5. Nerealizirani gubici (rashodi) od financijske imovine (u kn)	0	0	0
12 * Ostali financijski rashodi (u kn)	0	0	0

6. Vrijednosna usklađenja financijske imovine (neto) (u kn)	0	0	0
7. Ostali financijski rashodi (u kn)	0	0	0
* UDIO U DOBITI OD PRIDRUŽENIH PODUZETNIKA (u kn)	0	0	0
V. UDIO U DOBITI OD DRUŠTAVA POVEZANIH SUDJELUJUĆIM INTERESOM (u kn)	0	0	0
VI. UDIO U DOBITI OD ZAJEDNIČKIH POTHVATA (u kn)	0	0	0
* UDIO U GUBITKU OD PRIDRUŽENIH PODUZETNIKA (u kn)	0	0	0
VII. UDIO U GUBITKU OD DRUŠTAVA POVEZANIH SUDJELUJUĆIM INTERESOM (u kn)	0	0	0
VIII. UDIO U GUBITKU OD ZAJEDNIČKIH POTHVATA (u kn)	0	0	0
IX. UKUPNI PRIHODI (u kn)	0	187.500	2.973.800
X. UKUPNI RASHODI (u kn)	0	193.000	2.310.000
XI. DOBIT ILI GUBITAK PRIJE OPOREZIVANJA (u kn)	0	-5.500	663.800
1. Dobit prije oporezivanja (u kn)	0	0	663.800
2. Gubitak prije oporezivanja (u kn)	0	5.500	0
XII. POREZ NA DOBIT (u kn)	0	0	80.700
XIII. DOBIT ILI GUBITAK RAZDOBLJA (u kn)	0	-5.500	583.100
1. Dobit razdoblja (u kn)	0	0	583.100
2. Gubitak razdoblja (u kn)	0	5.500	0
XIV. DOBIT ILI GUBITAK PREKINUTOG POSLOVANJA PRIJE OPOREZIVANJA (u kn)	0	0	0
1. Dobit prekinutog poslovanja prije oporezivanja (u kn)	0	0	0
2. Gubitak prekinutog poslovanja prije oporezivanja (u kn)	0	0	0
XV. POREZ NA DOBIT PREKINUTOG POSLOVANJA (u kn)	0	0	0
1. Dobit prekinutog poslovanja za razdoblje (u kn)	0	0	0
2. Gubitak prekinutog poslovanja za razdoblje (u kn)	0	0	0
XVI. DOBIT ILI GUBITAK PRIJE OPOREZIVANJA (u kn)	0	0	0
1. Dobit prije oporezivanja (u kn)	0	0	0
2. Gubitak prije oporezivanja (u kn)	0	0	0
XVII. POREZ NA DOBIT (u kn)	0	0	0
XVIII. DOBIT ILI GUBITAK RAZDOBLJA (u kn)	0	0	0
1. Dobit razdoblja (u kn)	0	0	0
2. Gubitak razdoblja (u kn)	0	0	0
XIX. DOBIT ILI GUBITAK RAZDOBLJA (u kn)	0	0	0
1. Pripisana imateljima kapitala matice (u kn)	0	0	0
2. Pripisana manjinskom (nekontrolirajućem) interesu (u kn)	0	0	0
I. DOBIT ILI GUBITAK RAZDOBLJA (u kn)	0	0	0
II. OSTALA SVEOBUHvatNA DOBIT/GUBITAK PRIJE POREZA (u kn)	0	0	0
1. Tečajne razlike iz preračuna inozemnog poslovanja (u kn)	0	0	0
2. Promjene revalorizacijskih rezervi dugotrajne materijalne i nematerijalne i (u kn)	0	0	0
3. Dobit ili gubitak s osnove naknadnog vrednovanja financijske imovine raspol (u kn)	0	0	0
4. Dobit ili gubitak s osnove učinkovite zaštite novčanih tokova (u kn)	0	0	0
5. Dobit ili gubitak s osnove učinkovite zaštite neto ulaganja u inozemstvu (u kn)	0	0	0
6. Udio u ostaloj sveobuhvatnoj dobiti/gubitku društava povezanih sudjelujućim (u kn)	0	0	0
7. Aktuarski dobici/gubici po planovima definiranih primanja (u kn)	0	0	0

8. Ostale nevlasničke promjene kapitala (u kn)	0	0	0
III. POREZ NA OSTALU SVEOBUH VATNU DOBIT RAZDOBLJA (u kn)	0	0	0
IV. NETO OSTALA SVEOBUH VATNA DOBIT ILI GUBITAK (u kn)	0	0	0
V. SVEOBUH VATNA DOBIT ILI GUBITAK RAZDOBLJA (u kn)	0	0	0
VI. SVEOBUH VATNA DOBIT ILI GUBITAK RAZDOBLJA (u kn)	0	0	0
1. Pripisana imateljima kapitala matice (u kn)	0	0	0
2. Pripisana manjinskom (nekontrolirajućem) interesu (u kn)	0	0	0

Objašnjenja

Tekuća likvidnost	Stupanj zaduženosti	Naplata potraživanja	Plaćanje obveza	Neto profitna marža	Operativna marža
Tekuća likvidnost pokazuje u kojoj mjeri kratkotrajna imovina poduzeća pokriva kratkoročne obveze. Cilj je utvrditi raspolož li poduzeće sa dovoljno likvidnih sredstava kako bi u kratkom roku mogao podmiriti svoje tekuće obveze. Optimalna razina ovog pokazatelja kreće se između 1,5 i 2.	Stupanj zaduženosti pokazuje koliki je udio vanjskih izvora financiranja u financiranju imovine poduzeća. Veći stupanj zaduženosti sugerira veću zaduženost poduzeća, dok eventualna vrijednost iznad 1 sugerira kako je kapital poduzeća negativan. Gornja granica prihvatljive zaduženosti smatra se 0,7.	Naplata potraživanja mjeri koliko je poduzeće uspješno u naplati od kupaca prema podacima na zadnji dan u godini. Veća razina realiziranih prihoda u odnosu na razinu nenaplaćenih potraživanja značit će kraću iskazanu naplatu potraživanja poduzeća. S obzirom da je uobičajena valuta plaćanja unutar 60 dana, sva poduzeća koja imaju vrijednost ovog pokazatelja iznad te razine očito ne uspijevaju uredno naplaćivati svoja potraživanja.	Plaćanje obveza mjeri urednost podmirenja obveza prema dobavljačima na temelju podataka iz zadnjeg dana u godini. Manji iznos nepodmireni obveza prema dobavljačima u odnosu na iznos ostvarenih materijalnih troškova poduzeća značit će kraći prosjek plaćanja obveza. Ukoliko poduzeće ima ovaj pokazatelj veći od 60 dana, vrlo vjerojatno ne podmiruje svoje obveze na vrijeme.	Neto profitna marža predstavlja omjer neto dobiti i ukupnih prihoda, odnosno mjeri koliki je udio od ukupno realiziranih prihoda ostao vlasnicima poduzeća na raspolaganju nakon oporezivanja bruto dobiti. Veća vrijednost ovog pokazatelja sugerira veću razliku između ostvarenih prihoda i rashoda u korist prihoda. Negativna neto profitna marža sugerira kako je poduzeće ostvarilo neto gubitak, tj. ostvareni rashodi bili su veći od prihoda.	Operativna marža predstavlja omjer poslovne dobiti i poslovnih rashoda. Za razliku od neto profitne marže, ona u obzir uzima samo prihode i rashode ostvarene iz direktne poslovne aktivnosti, dok isključuje investicijsku i financijsku aktivnost poduzeća. Negativna operativna marža sugerira kako je dobit iz poslovnih aktivnosti poduzeća bila negativna.

[Zatvori](#)**FINANCIJSKI IZVJEŠTAJ ZA 2018. GODINU.**

09.12.2019 10:25:25

Osnovni podaci o poslovnom subjektu

OIB/Matični broj: 56098255141 / 04773764

Tvrtka: MIARA j. d. o. o.

Adresa: Dubašljanska 111, 51511 MALINSKA

Datum predaje: 30.06.2019.

iznosi u kunama

Bilanca za poduzetnike**Na dan: 31.12.2018.**

Naziv pozicije	Rbr. bilješke	Prethodna godina	Tekuća godina
AKTIVA			
A) POTRAŽIVANJA ZA UPISANI A NEUPLAĆENI KAPITAL		-	-
B) DUGOTRAJNA IMOVINA		71.504	870.031
I. NEMATERIJALNA IMOVINA		-	-
II. MATERIJALNA IMOVINA		71.504	870.031
III. DUGOTRAJNA FINANCIJSKA IMOVINA		-	-
IV. POTRAŽIVANJA		-	-
V. ODGOĐENA POREZNA IMOVINA		-	-
C) KRATKOTRAJNA IMOVINA		205.176	522.735
I. ZALIHE		194.752	-
II. POTRAŽIVANJA		5.882	484.140
III. KRATKOTRAJNA FINANCIJSKA IMOVINA		-	-
IV. NOVAC U BANCIMA I BLAGAJNI		4.542	38.595
D) PLAĆENI TROŠKOVI BUDUĆEG RAZDOBLJA I OBRAČUNATI PRIHODI		-	-
E) UKUPNO AKTIVA		276.680	1.392.766
F) IZVANBILANČNI ZAPISI		-	-
PASIVA			
A) KAPITAL I REZERVE		-5.516	577.611
I. TEMELJNI (UPISANI) KAPITAL		-	-
II. KAPITALNE REZERVE		-	-
III. REZERVE IZ DOBITI		-	-
IV. REVALORIZACIJSKE REZERVE		-	-
V. REZERVE FER VRIJEDNOSTI		-	-
VI. ZADRŽANA DOBIT ILI PRENESENI GUBITAK		-	-5.516
VII. DOBIT ILI GUBITAK POSLOVNE GODINE		-5.516	583.127

VIII. MANJINSKI (NEKONTROLIRAJUĆI) INTERES	-	-
B) REZERVIRANJA	-	-
C) DUGOROČNE OBVEZE	-	-
D) KRATKOROČNE OBVEZE	282.195	409.553
E) ODGOĐENO PLAĆANJE TROŠKOVA I PRIHOD BUDUĆEGA RAZDOBLJA	-	405.602
F) UKUPNO – PASIVA	276.679	1.392.766
G) IZVANBILANČNI ZAPISI	-	-

[Zatvori](#)**FINANCIJSKI IZVJEŠTAJ ZA 2018. GODINU.**

09.12.2019 10:26:10

Osnovni podaci o poslovnem subjektu

OIB/Matični broj: 56098255141 / 04773764
Tvrtka: MIARA j. d. o. o.
Adresa: Dubašljanska 111, 51511 MALINSKA
Datum predaje: 30.06.2019.

iznosi u kunama

**Račun dobiti i gubitka za poduzetnike
Za razdoblje: 01.01.2018. - 31.12.2018.**

Naziv pozicije	Rbr. bilješke	Prethodna godina	Tekuća godina
I. POSLOVNI PRIHODI		187.450	2.973.481
II. POSLOVNI RASHODI		192.969	2.300.186
III. FINANCIJSKI PRIHODI	3		334
IV. FINANCIJSKI RASHODI	-		9.827
V. UDIO U DOBITI OD DRUŠTAVA POVEZANIH SUDJELUJUĆIM INTERESOM	-		-
VI. UDIO U DOBITI OD ZAJEDNIČKIH POTHVATA	-		-
VII. UDIO U GUBITKU OD DRUŠTAVA POVEZANIH SUDJELUJUĆIM INTERESOM	-		-
VIII. UDIO U GUBITKU OD ZAJEDNIČKIH POTHVATA	-		-
IX. UKUPNI PRIHODI		187.453	2.973.815
X. UKUPNI RASHODI		192.969	2.310.013
XI. DOBIT ILI GUBITAK PRIJE OPOREZIVANJA		-5.516	663.802
XII. POREZ NA DOBIT		-	80.675
XIII. DOBIT ILI GUBITAK RAZDOBLJA		-5.516	583.127

Antonela Jolić Zubčić
Ante Starčevića 5
51 000 Rijeka

T: +385/ (0)51 320 747, F: +385/ (0)51 320 746
M: +385/ (0)98 177 4916
e-mail: antonela.jolic@ri.t-com.hr

kao privremeni stečajni upravitelj
u prethodnom postupku radi utvrđivanja uvjeta
za otvaranje stečajnog postupka nad dužnikom
MIARA j.d.o.o.
Rijeka, Bok 16/A

MIROSLAV MAŠIĆ
Bok 16/A, Rijeka

Poštovani,

PREDMET: Prethodni postupak za utvrđivanje uvjeta za otvaranje stečajnog postupka nad dužnikom MIARA j.d.o.o. – poslovna dokumentacija – traži se

Temeljem Rješenja Trgovačkog suda u Rijeci, posl.br. St-555/2019 od dana 05. prosinca 2019. godine imenovana sam privremenim stečajnim upraviteljem u prethodnom postupku radi utvrđivanja uvjeta za otvaranje stečajnog postupka nad dužnikom, trgovačkim društvom MIARA j.d.o.o., Bok 16/A, Rijeka.

Radi dostave pismenog izvještaja Trgovačkom sudu u Rijeci o gospodarskom položaju dužnika a zbog rasprave i odlučivanja o otvaranju stečajnog postupka nad uvodno označenim dužnikom, molim Vas da mi najkasnije u roku od 8 (slovima: osam) dana od dana primitka ovog dopisa na moju uvodno označenu adresu dostavite slijedeću dokumentaciju:

1. Financijske izvještaje
 - Bilancu
 - Brutto bilancu
 - Račun dobiti i gubitka
2. Ovjerovljeni prokazni popis imovine
3. Popis zaposlenih djelatnika i ranije zaposlenih djelatnika
4. Ugovore o radu
5. Popis svih obveza
6. Popis svih potraživanja
7. Potvrdu FINA Rijeka o neprekidnom trajanju vremena blokade žiro računa

Radi dostave Trgovačkom sudu u Rijeci izvješća o gospodarskom položaju dužnika molim da mi što hitnije dostavite traženu dokumentaciju na uvodno označenu adresu ili predajte osobno, budući sam vezana rokom za dostavom pisanog izvještaja.

Ujedno Vam skrećem pozornost da ste kao osoba koja je vodila poslovanje dužnika do pokretanja prethodnog postupka dužni sukladno Stečajnom zakonu surađivati sa stečajnim upraviteljem, u protivnom može Vam se izreći novčana kazna.

S poštovanjem,



Antonela Jolić Zubčić,
privremeni stečajni upravitelj

*U privitku: Potvrda o imenovanju privremenom stečajnom upravitelju od
dana 05.12.2019.g., posl.br. St-555/2019 – u preslici*

Hrvatska pošta
OIB: 87311810356

Potvrda o primitku

☐ preporučene pošiljke ☐ vrijednosne pošiljke
☐ paketa

POŠILJATELJ: **ODVJETNICA**
Antonela Jolić Zubčić
RIJEKA, A. Starčevića 5
T. 051/320 747 M. 098/177 49 1

PRIMATELJ: *MIARA idoo*
Mušeskićeva cesta 111
51107 RIJEKA
MAZINSKA
(broj i naziv odredišnog poštanskog ureda)

Vrijednost: _____ kn

Prijamni broj: **51101 RIJEKA**
RF 37702851 6 HR

Masa: _____
Poštarina: *11.50 9 06
30.12.19 13:26:08 31F6

Osnovne dopunske usluge:
(staviti x za odabranu uslugu)

☐ Plus ☐ Izdvojeno
☐ S povratnicom ☐ Uručiti osobno primatelju
☐ Otkupnina: _____ kn

obr. P-10a Ozn. za narudžbu: 5/2016

Hrvatska pošta ©

Hrvatska pošta
OIB: 87311810356

Potvrda o primitku

☐ preporučene pošiljke ☒ vrijednosne pošiljke
☒ paketa

POŠILJATELJ: **ODVJETNICA**
Antonela Jolić Zubčić
RIJEKA, A. Starčevića 5
T. 051/320 747 M. 098/177 49 1

PRIMATELJ: *MIROSLAV HAŠIĆ*
BOK 161A
51107 RIJEKA
(broj i naziv odredišnog poštanskog ureda)

Vrijednost: _____ kn

Prijamni broj: **51107 RIJEKA**
RF 64159514 1 HR

Masa: 23g
Poštarina: *11.50 0 02
13.12.19 12:21:06 1761

Osnovne dopunske usluge:
(staviti x za odabranu uslugu)

☒ Plus ☐ Izdvojeno
☒ S povratnicom ☐ Uručiti osobno primatelju
☒ Otkupnina: _____ kn

obr. P-10a Ozn. za narudžbu: 5/2016

Hrvatska pošta ©